



GUIDE SPÉCIFIQUE D'UTILISATION DE L'ARMOIRE À PHARMACIE PYXIS®

Pour retirer un traitement spécifique

(médicament ne faisant pas partie de la dotation de base)

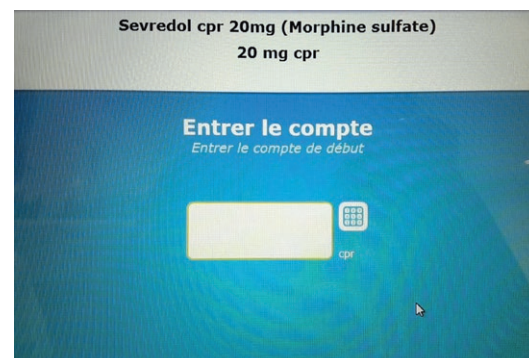
- ▶ Sélectionnez votre patient
- ▶ Sélectionnez l'icône 
- ▶ Dans la barre de recherche (en haut à droite), tapez « traitements spécifiques » puis 

La porte où se trouve le bac des traitements spécifiques s'ouvre.


Pour retirer un produit contrôlé

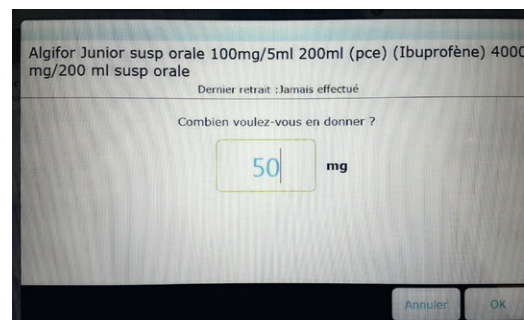
Les stupéfiants, les produits rares et ceux coûteux sont des produits contrôlés.



- ▶ La sélection des produits contrôlés est identique aux autres produits.
- ▶ La différence intervient lors du prélèvement : un comptage aveugle est demandé **avant** le prélèvement ou la remise en stock

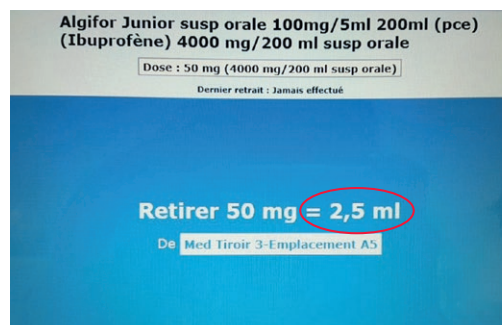


Pour retirer un liquide oral

- ▶ Sélectionnez le patient
- ▶ Sélectionnez l'icône 
- ▶ Dans la barre de recherche (en haut à droite), tapez les 3 premières lettres du liquide oral (nom de marque ou dénomination internationale DCI)
- ▶ Sélectionnez le produit
- ▶ Indiquez la quantité à prélever (mg, UI, etc.)





- ▶ Cliquez sur  puis sur 
- ▶ L'armoire affiche alors le nombre de ml à prélever




- ▶ Prélevez le volume correspondant à la dose **Notez la date d'ouverture sur le flacon si celui-ci est neuf.**
- ▶ Remettez le flacon en place et fermez l'emplacement


Si vous avez gardé le flacon entre vos mains et refermé la porte

- ▶ Sélectionnez votre patient
- ▶ Sélectionnez l'icône 
- ▶ Dans la barre de recherche (en haut à droite), tapez « Ouverture LIQ. ORAUX porte 2 » ou si le produit est stocké au frigo, tapez « Ouverture FRIGO »
- ▶ Sélectionnez 
- ▶ Remettez le flacon en place
- ▶ Fermez l'emplacement



Contacts pharmacie

Jours ouvrables (8h-12h et 13h-17h)
 079 553 10 79 (support logistique)

En dehors des jours ouvrables
 079 743 01 05 (pharmacien de garde)