

PROCÉDURE EN CAS DE BLOCAGE D'UN EMPLACEMENT DE L'ARMOIRE À PHARMACIE PYXIS®




Un ou plusieurs tiroirs ou la porte du frigo peuvent se bloquer suite à une erreur de manipulation.

Le message « Echech matériel » apparaît sur l'écran, avec l'icône :



Cela signifie qu'il n'est plus possible d'accéder aux médicaments.

Pour débloquent un emplacement

- ▶ Sur l'écran principal  sélectionnez l'icône 
- ▶ La liste des emplacements à récupérer apparaît : tiroirs, porte, frigo
- ▶ Sélectionner l'emplacement souhaité (une fois sélectionné, l'emplacement devient vert), puis cliquer sur 
- ▶ L'emplacement s'ouvre (tiroir/porte/frigo)
- ▶ Eliminez toute obstruction éventuelle
- ▶ Refermer l'emplacement

L'emplacement est alors à nouveau opérationnel.

Répéter la procédure pour récupérer les autres emplacements.

Procédure en cas de panne

Il existe une procédure d'urgence en cas de panne majeure. Elle se trouve sur le site Internet de la pharmacie :

➤ <http://pharmacie.hug-ge.ch/infos-pratiques-et-procedures/armoires-pyxis>

onglet « infos pratiques et procédures » / « armoire Pyxis »

Cette procédure s'effectue uniquement après l'aval de l'IRES et de la Pharmacie (Support logistique au ☎ 31079 ou pharmacien de garde au ☎ 079 743 01 05).